



Parti Socialiste

Secrétariat National

10 rue de Solférino
75333 Paris Cedex 07
Tél : 01 45 56 79 07
Fax : 01 45 56 77 98

citoyennete@parti-socialiste.fr

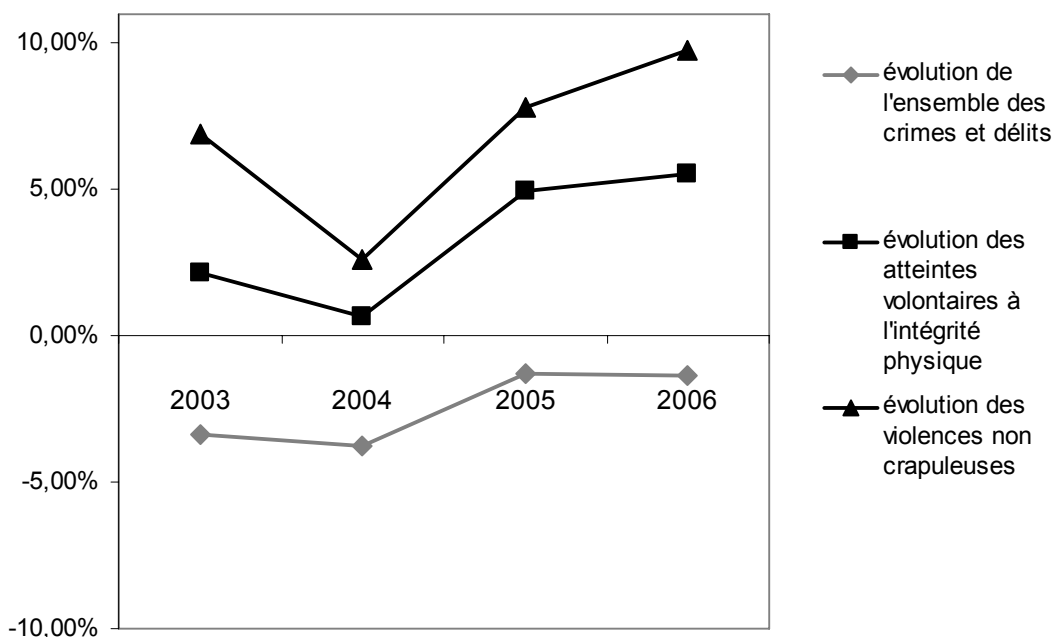
Delphine BATHO
Secrétaire nationale chargée de la Sécurité

Fiche argumentaire

L'évolution de l'insécurité entre 2002 et 2006 **TOUJOURS PLUS DE VIOLENCES**

A son arrivée place Beauvau, Nicolas Sarkozy affirmait « *Je n'ai pas été nommé pour stabiliser mais pour faire reculer la délinquance. Je veux être jugé sur mes résultats et s'il n'y a pas de recul durable de la délinquance, j'en tirerai toutes les conséquences* ». Cinq ans après, la violence est exacerbée. Les Français, particulièrement les plus modestes, subissent une insécurité endurcie. Le résultat de la politique de la droite, qui avait fait de la sécurité le thème central de sa campagne électorale en 2002, est celui d'un échec accablant.

Evolution des faits constatés par les services de police et de gendarmerie (Etat 4001)



Des statistiques sujettes à caution : un écart croissant entre les chiffres et la réalité

➤ **Augmentation de 14,1% en un an (2005 et 2006) du nombre de crimes et délits enregistrés en main courante par la police nationale**

Rappel :

- 2 victimes sur 3 d'actes de violences ne portent pas plainte
- 32% des faits de violence signalés par les victimes aux services de police et de gendarmerie ne sont enregistrés dans les chiffres officiels
- En réalité, près de 4 millions de personnes ont été agressées verbalement ou physiquement en 2005¹

¹ Enquête de victimation 2006 de l'Observatoire nationale de la délinquance OND-INSEE

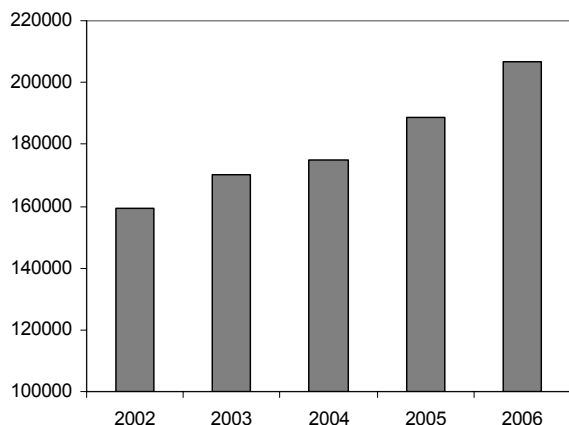
Une montée continue des violences contre les personnes

➤ **Violences physiques non crapuleuses²** **+29,8%**

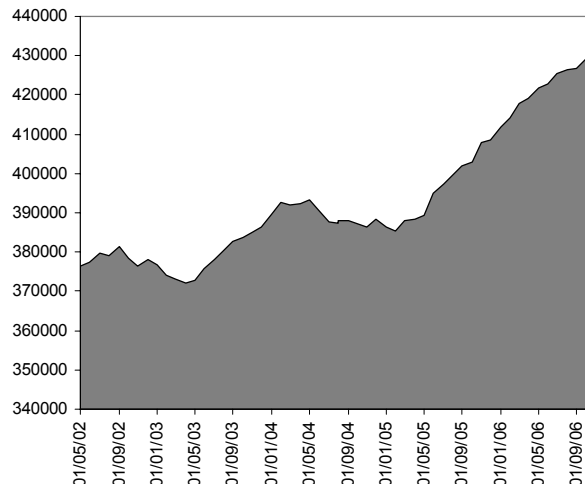
Coups et blessures volontaires **+31,2%**

Menaces de violences **+24,2%**

Evolution des violences physiques non crapuleuses entre 2002 et 2006



Evolution des atteintes volontaires à l'intégrité physique³ entre mai 2002 et novembre 2006 (sur 12 mois glissants)



➤ **Un creusement des inégalités face à l'insécurité**

Le taux de victimation (nombre d'agressions subies) des habitants des quartiers populaires est deux fois supérieur à celui du reste de la population.⁴

La montée des violences contre les personnes se concentre sur certains territoires : En 2006, les atteintes à l'intégrité physiques augmentent en un an de 11% en Seine-Saint-Denis (contre +5,6% pour l'ensemble de la France), les violences physiques crapuleuses de 15,3% dans ce même département et de 13,7% en Seine-et-Marne (+2% pour l'ensemble de la France).

➤ **Les conséquences désastreuses de la suppression de la police de proximité**

Les exemples et les témoignages d'élus de banlieues de toute sensibilité illustrent **la baisse des effectifs de policiers** dans les quartiers depuis 2002. Cette baisse concerne l'ensemble de la Direction centrale de la sécurité publique qui est le « parent pauvre » de ces cinq dernières années alors même qu'elle a en charge la lutte contre l'insécurité quotidienne.

La suppression de la police de proximité et la pression de la « culture du chiffre » qui s'exerce sur les policiers a également eu pour résultat une dégradation profonde des rapports entre la police et la population, comme en témoigne l'augmentation des saisines de la CNDS.

Les élus locaux, un rapport Sénatorial, les syndicats de policiers réclament le rétablissement d'une présence quotidienne de la police nationale dans les quartiers. En fin de parcours, le Ministère de l'Intérieur a lui-même mis en place un « groupe d'étude sur la sécurité quotidienne » hier tant décriée.

Le constat est similaire pour la gendarmerie nationale. Un récent rapport du centre d'analyse et de prospective de la gendarmerie appelle à la mise en place d'une « gendarmerie de contact ».

² Violences physiques qui n'ont pas pour objet un vol.

³ Les atteintes volontaires à l'intégrité physiques regroupent les violences physiques crapuleuses, les violences physiques non crapuleuses, les violences sexuelles, les menaces de violence.

⁴ Enquête de victimation de l'OND-INSEE

Une intensification des violences scolaires

➤ Agression de personnels de l'Education nationale

+25%

soit 9 agressions par jour⁵

Année scolaire 2005-2006 :

+7% d'incident dans les établissements « difficiles »

Année scolaire 2004-2005 :

+73,2% de violences avec armes à l'école⁶

Année scolaire 2003-2004 :

+12,8% d'incidents signalés

Année 2003 :

+77% de racket à l'école⁷

Augmentation des violences conjugales et familiales

➤ **Violences, mauvais traitements, abandons d'enfants**

+34,1%

1 femme sur 10 se déclare victime de violences conjugales

Une femme meurt sous les coups de son conjoint tous les 3 jours

Augmentation de la délinquance des mineurs

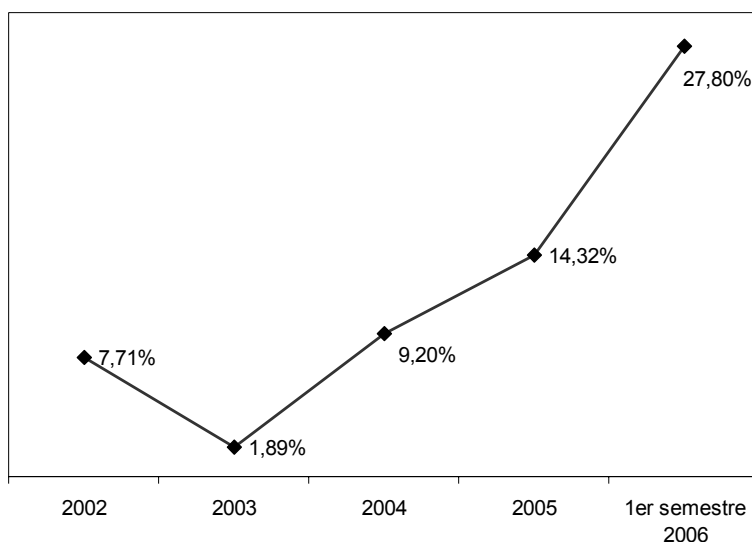
➤ **Evolution du nombre de mineurs mis en cause pour des atteintes volontaires à l'intégrité physique**

+32%

Evolution du nombre de mineurs mis en cause pour l'ensemble des crimes et délits

+11,8%

Evolution du nombre de mineurs mis en cause pour des violences non crapuleuses



⁵ Les données émanant du logiciel SIGNA sont basées sur les déclarations des établissements et n'intègrent pas les faits non-signalés.

⁶ Selon une étude des Renseignements Généraux

⁷ Selon le ministère de l'Intérieur

Des violences urbaines d'une ampleur sans précédent

➤ **Un mois d'émeutes** affectant 80 départements de France métropolitaine en novembre 2005 : des dégâts considérables, 10 000 véhicules incendiés, des centaines d'équipements publics détruits...

➤ **Le calme n'est pas revenu depuis :**

- Presque autant de véhicules incendiés en 2006 qu'en 2005.

- En 2006, **le nombre de véhicules incendiés lors de la Saint Sylvestre a augmenté de 40% par rapport à 2005**, contrairement aux affirmations du ministère de l'intérieur.⁸

- **Le recul de l'Etat de droit** dans de nombreuses banlieues abandonnées à une délinquance endurcie : multiplication des agressions contre les policiers (15 par jour), les pompiers et les agents des services publics. Les violences collectives contre les représentants des services publics ont augmenté de 10% en un an (2005-2006). Les violences à dépositaires de l'autorité ont augmenté de 25,8% depuis 2002.

« La plupart des conditions qui ont amené, il y a un an, un déclenchement de la violence collective sur une grande partie du territoire métropolitain sont toujours réunies » selon un rapport des RG de l'automne 2006.

Loin de la reconquête proclamée, à l'automne 2006, le Ministère de l'intérieur a officialisé la mise en place d'un dispositif « d'éparpillement » des effectifs afin de ne pas créer d'abcès de fixation dans les banlieues. Récemment des consignes écrites ont encore été données en ce sens.

⁸ Le nombre réel de véhicules incendiés lors de la nuit de la Saint Sylvestre 2006 est de 683. Le bilan définitif de la Saint Sylvestre 2005 était de 488 véhicules incendiés. **L'écart entre le bilan « provisoire » annoncé par le ministère de l'intérieur et le bilan réel était de 14% en 2005, il est de 72% en 2006.**